

Gebruiksaanwijzing collecte-app

Na het openen van de Scipio kerk-app:



Dit gebeurt als u voor de eerste keer wilt opwaarderen:





In dit veld uw IBAN invullen



Ook een vinkje zetten

Als laatste op de groene knop drukken

Dit bedrag kunt u aanpassen

In het vervolg ziet het opwaarderen er zo uit:

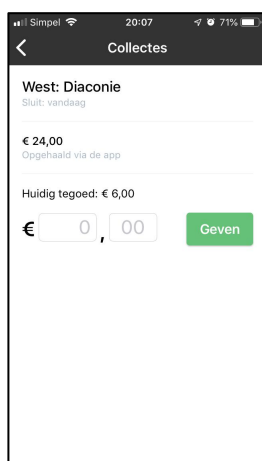
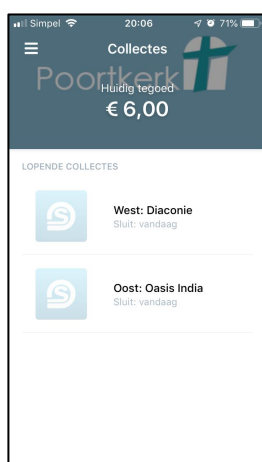


Gegevens zijn al ingevuld

Groene knop drukken: klaar!

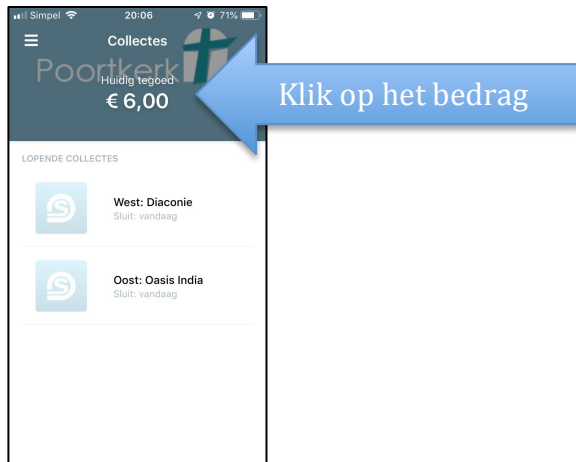
Bedrag aanpassen

Als u een tegoed heeft ingesteld kunt u meedoen aan de digitale collecte



Let op!! Na het klikken op "Geven" blijft het bedrag dat u heeft gegeven in het display staan. Wilt u toch controleren of uw gift is overgekomen, dan kijkt u op het overzicht van giften [zie hieronder voor de uitleg daarvan].

Een overzicht van uw giften kunt u zien door op uw tegoed te klikken:



Er verschijnt een overzicht van alle transacties

